

Rätsel

Bunte Schlangen in der Luft,
Brezel- und Berlinerduft!
Luftballone dick und rund,
Musik und Tanz und Lichter bunt.
Was ist passiert, was ist geschehen-
ein Kind will als Prinzessin gehen?
Ein anderes ist von „Paw-Patrol“,
ein „Spiderman“ tanzt ja wie toll!
Olaf, Elsa, Ninjago sind mit dabei,
sie spielen und lachen
und das zu Drei´n!
Jetzt musst Du nur raten,
wie nennt man die Zeit,
in der sich alle verkleiden weit
und breit?

Auflösung: Fasching, Karneval, Fastnacht

Verfasser: C.D.L.

Der kleine Dackel Benjamin

Der kleine Dackel Benjamin, der will sich gern verkleiden,
denn er wird immer ausgelacht, wegen seiner kurzen Beinen.

„Ach wär ich groß und stark und rund,
wie Rüdiger der Metzgershund.

Ganz angestrengt denkt er jetzt nach
und legt die Stirn in Falten.
Wie wird er groß und stark und rund,
was kann da an ihm halten?

„Vier Gummistiefel an die Pfoten,
so werde ich ganz plötzlich groß.
Ein dickes Kissen um den Bauch,
jetzt bin ich stark, ist das famos!“

So steht er da und kommt nicht weg,
die Gummistiefel stehen am Fleck.

Kann sich nicht wälzen, sich nicht kratzen,
nicht jagen nach des Nachbars Katzen.




Das Kissen wärmt und kratzt und drückt,
er denkt: „Ich werde gleich verrückt“.
Er holt tief Luft und pumpt und schwitzt,
jetzt ist die Sache gleich geritzt.

Die Gummistiefel fliegen fort,
das Kissen hinterher.

Jetzt fühlt er sich ganz herrlich leicht
Und gar nicht mehr so schwer.

Vor Freude springt er in die Luft
Und wälzt sich gleich im Mist.
Er ist so glücklich und so froh,
dass er ein Dackel ist.

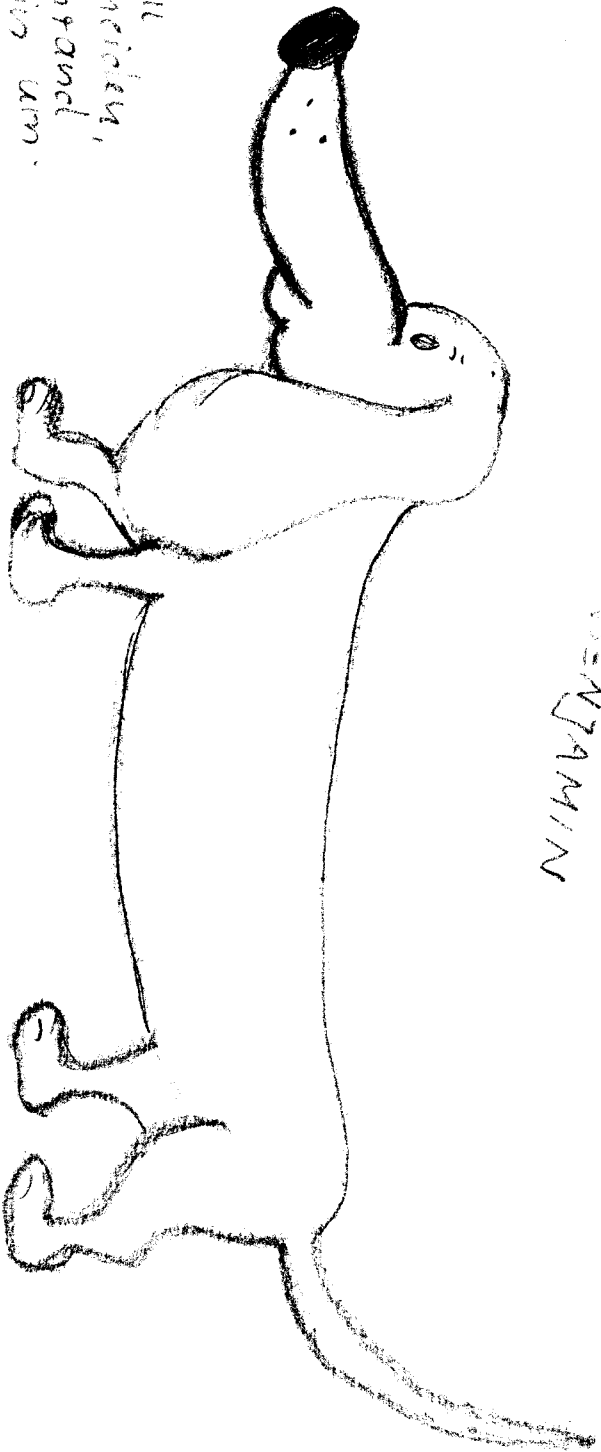
Zum Fasching will jetzt gleich er gehen
und freut sich auf den Tanz.
Ein großer, roter Luftballon,
ziert seine Hundeschwanz.



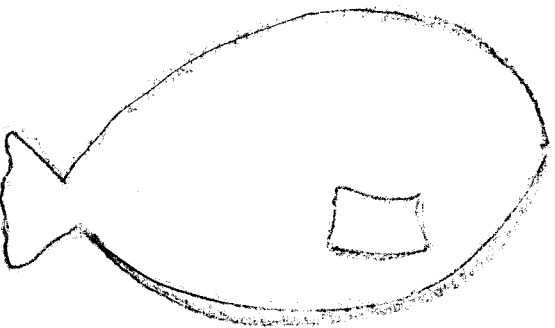
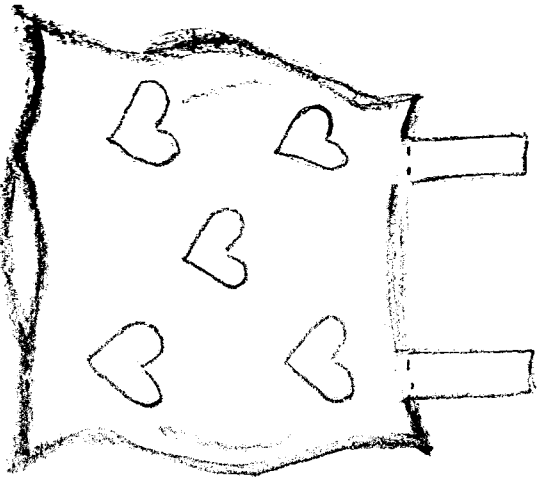
VIEL SPASS!

Male mich an und schneide oder
pfeile mich aus!

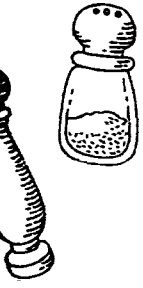
BENJAMIN



Das Wissen kannst Du
ammalen und ausschneiden,
am markierten Wissensrand,
falzen und Benjamin um
hängen!

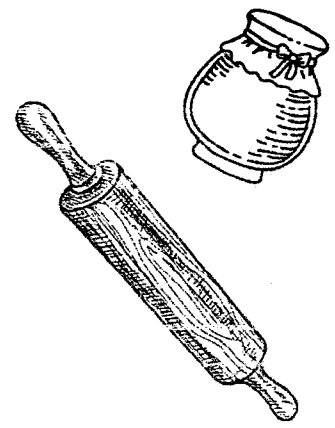


Den Luftballon
kannst Du in Deiner
Lieblingsfarbe ammalen
und Benjamin an
den Schwanz kleben!



Schoko-Quark Brötchen

♥




Zutaten:

- 500 g Quark - 250 g Zucker - 1 Tafel Schokolade raspeln
- ca. 18 EL Öl - 1 Prise Salz
- ca. 18 EL Milch - 750 g Mehl
- 3 x V-Zucker - 2 x Backpulver

Zubereitung:

Quark, Öl, Milch, V-Zucker, Zucker und
Salz vermengen. Anschließend
Mehl, Backpulver und die geraspelte
Schokolade dazugeben. Alle Zutaten
miteinander vermengen.



Kleine Brötchen formen und auf ein mit
Backpapier belegtes Backblech geben.
200°C, 10-15 Minuten



Guten Appetit

